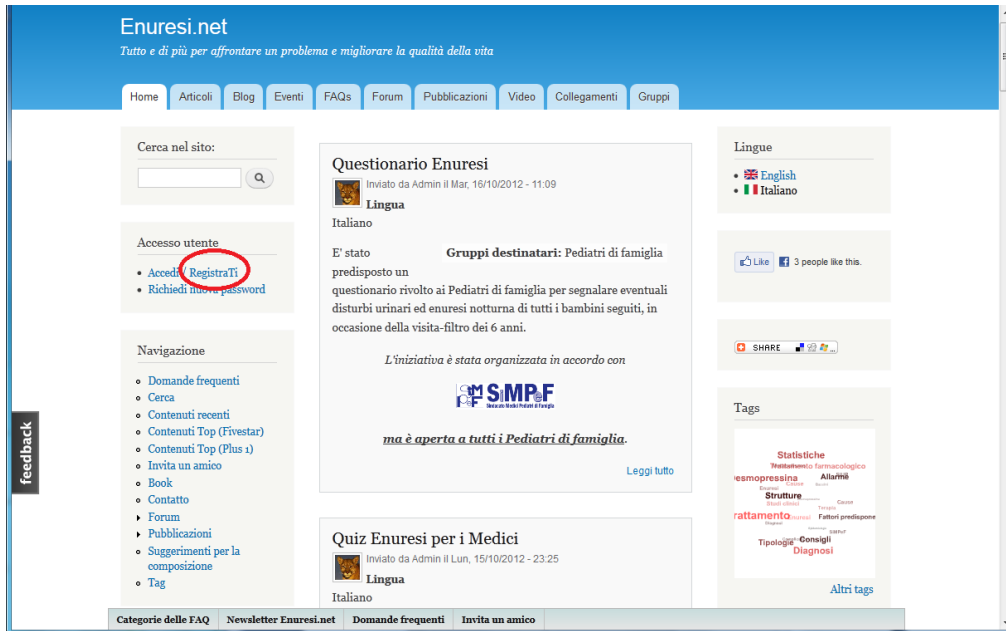
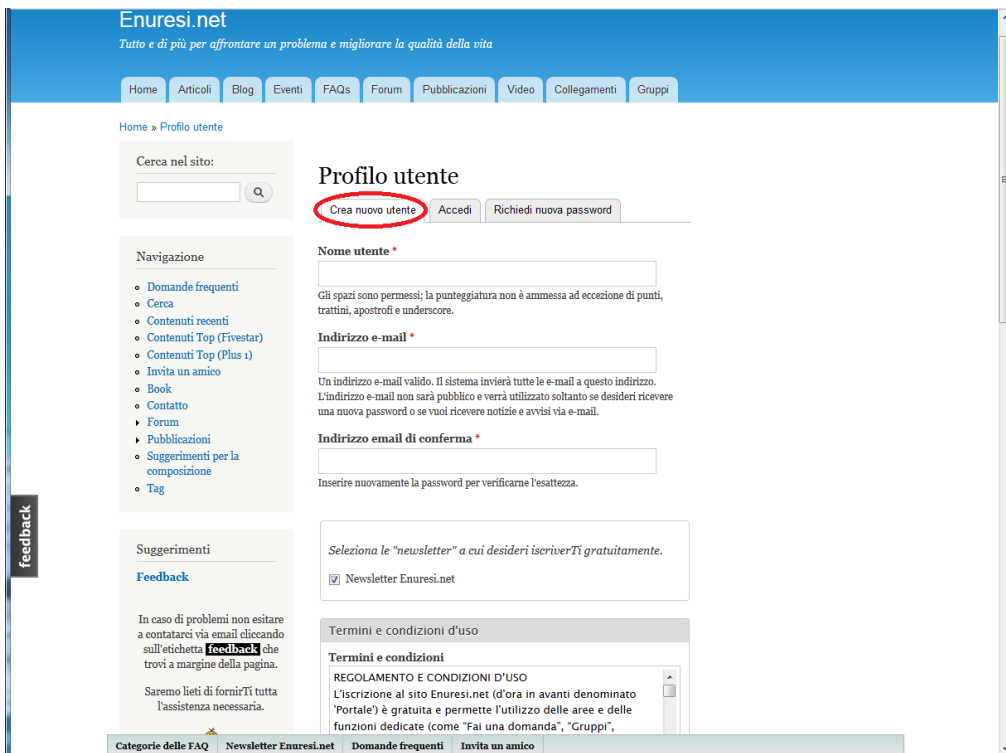


Accedere al sito all'indirizzo <http://www.enuresi.net> e cliccare su Accedi/Registrati:



Selezionare la linguetta "Crea nuovo utente":

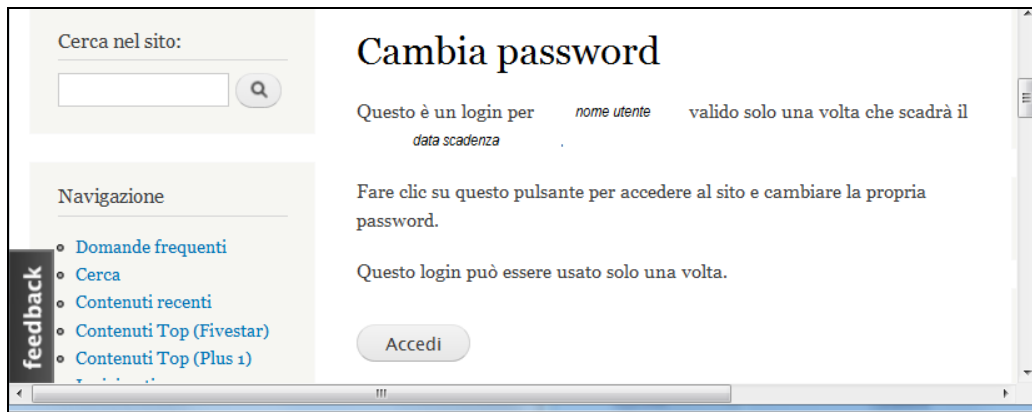


Compilare i dati richiesti e infine cliccare sul bottone <Crea nuovo utente> in fondo alla pagina.

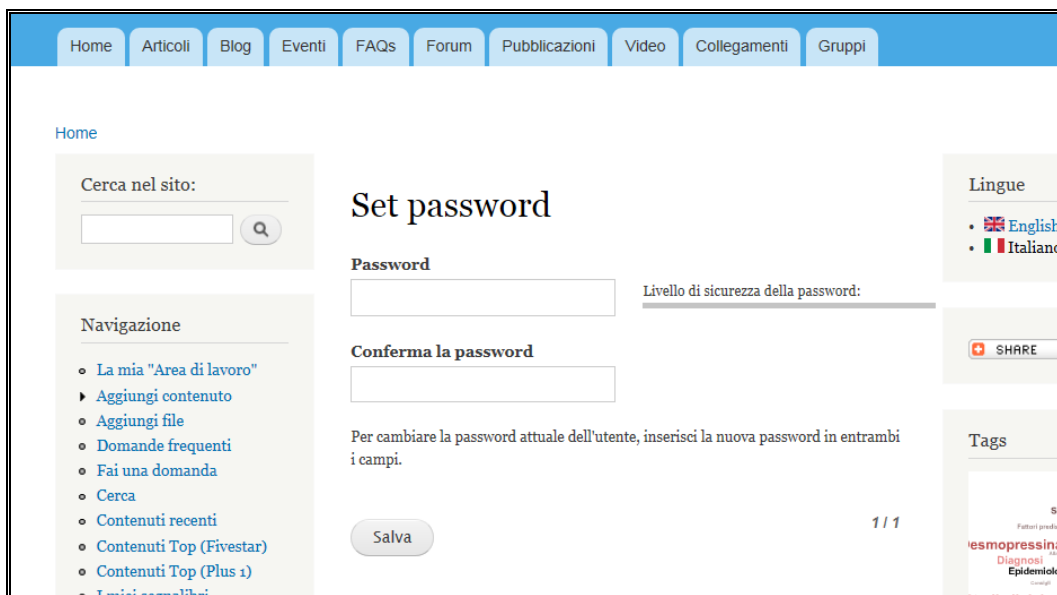
All'utente verrà inviata un'e-mail di verifica con le istruzioni per completare la registrazione.

I successivi passaggi che sono richiesti per completare la registrazione ed impostare la propria nuova password (**attenzione in particolare al passo n. 3**) sono i seguenti:

- **passo 1:** collegarsi al link fornito nell'e-mail ricevuta;
- **passo 2:** si aprirà la pagina seguente nella quale si deve clickare su bottone <Accedi>:

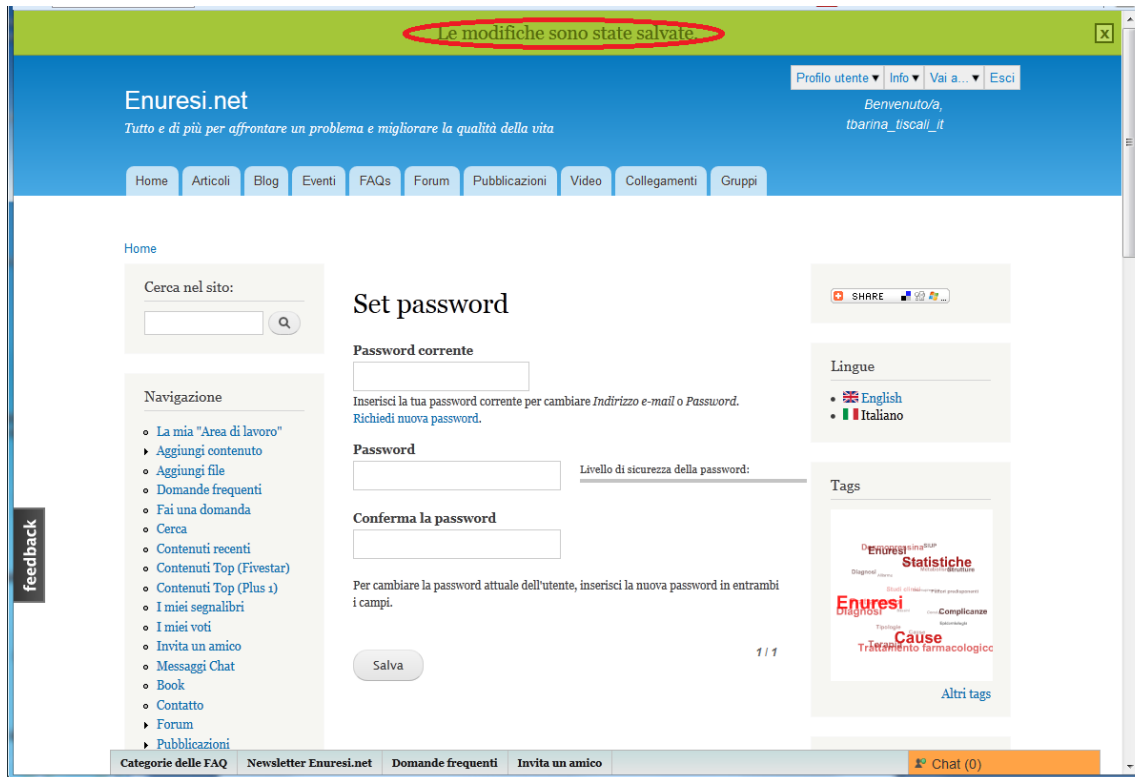


- **passo 3:** impostare la propria password da usare per i futuri collegamenti nelle caselle Password e Conferma Password:



e infine clickare sul bottone <Salva>.

Attendere e verificare che il sito comunichi che le modifiche sono state salvate:



A questo punto è possibile:

- modificare la password appena inserita (solo nel caso in cui l'utente non fosse soddisfatto della password scelta); in tal caso inserire la password che si vuole modificare nella casella Password corrente e quindi la nuova password desiderata nelle caselle "Password" e "Conferma la password" e cliccare nuovamente sul bottone <Salva>;

oppure

- **continuare la navigazione sul sito scegliendo una voce del menu** (per es.: <Home>, per tornare alla pagina iniziale e leggere gli articoli o accedere ai questionari o altri servizi).