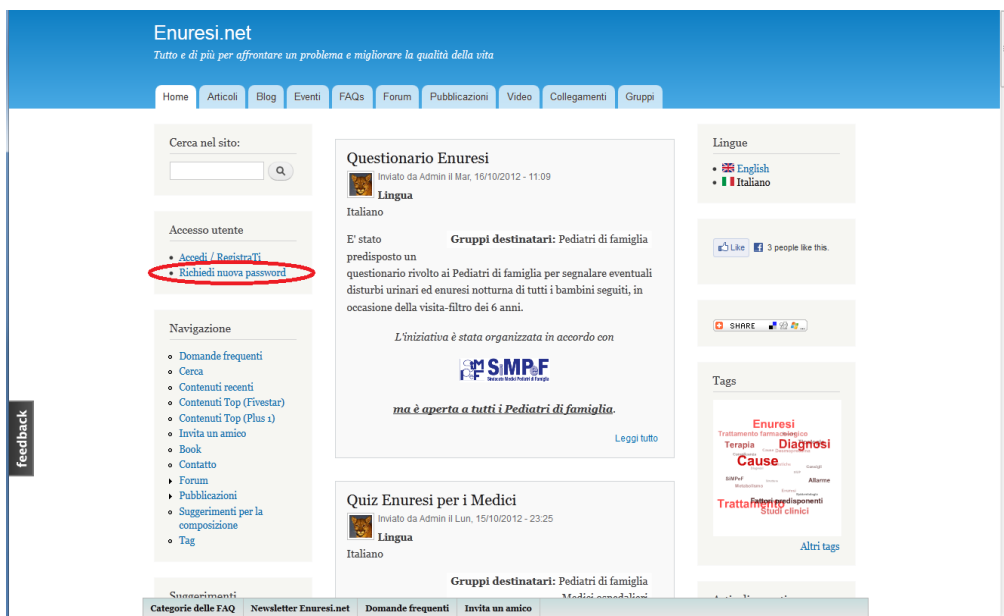
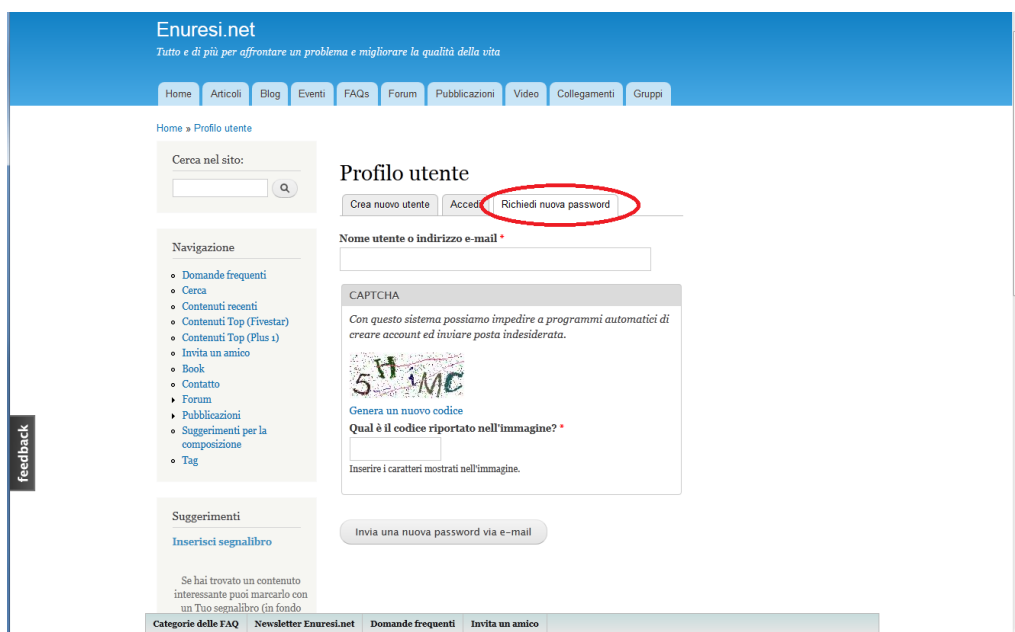


Nel caso in cui l'utente non ricordi più la propria password, accedere al sito all'indirizzo <http://www.enuresi.net> e cliccare su "Richiedi nuova password":



Si aprirà una schermata già impostata sulla linguetta "Richiedi nuova password":

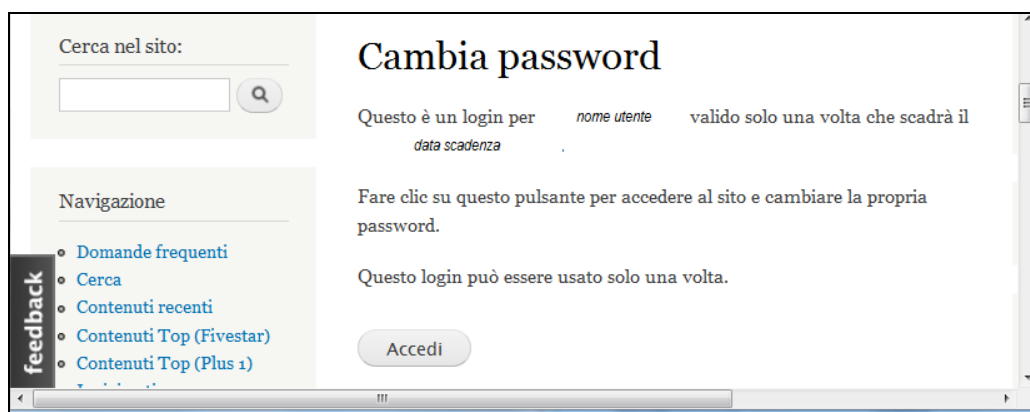


Compilare i dati richiesti (*nome utente oppure l'indirizzo e-mail fornito in fase di prima registrazione*) ed infine cliccare sul bottone <Invia una nuova password via e-mail> in fondo alla pagina.

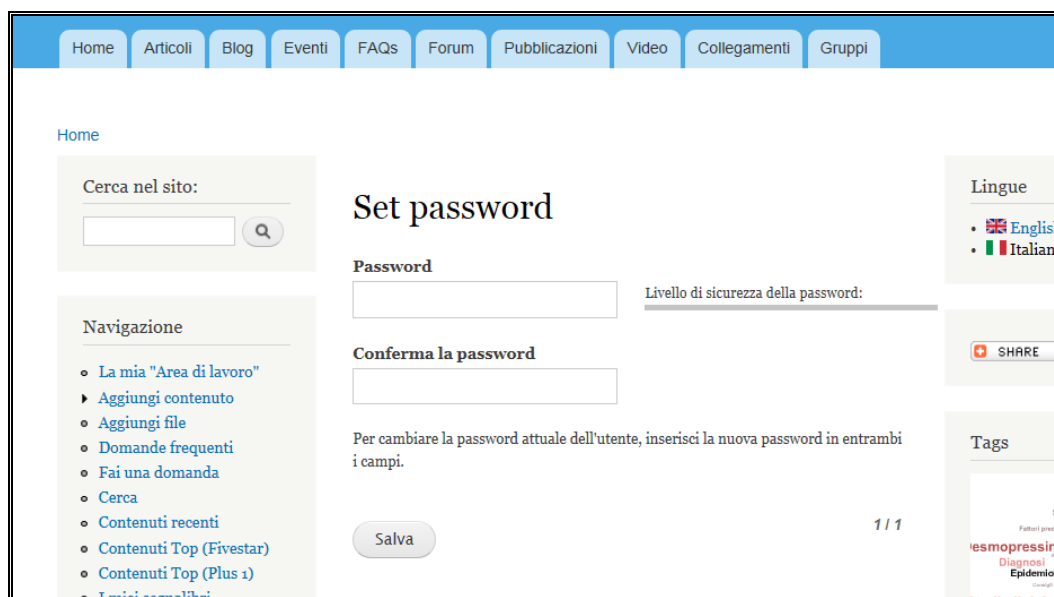
Verrà inviata all'utente un'e-mail con le istruzioni per impostare la nuova password.

I successivi passaggi che sono richiesti per reimpostare la propria password (**attenzione in particolare al passo n. 3**) sono i seguenti:

- **passo 1:** collegarsi al link fornito nell'e-mail ricevuta;
- **passo 2:** si aprirà la pagina seguente nella quale si deve clickare su bottone <Accedi>:

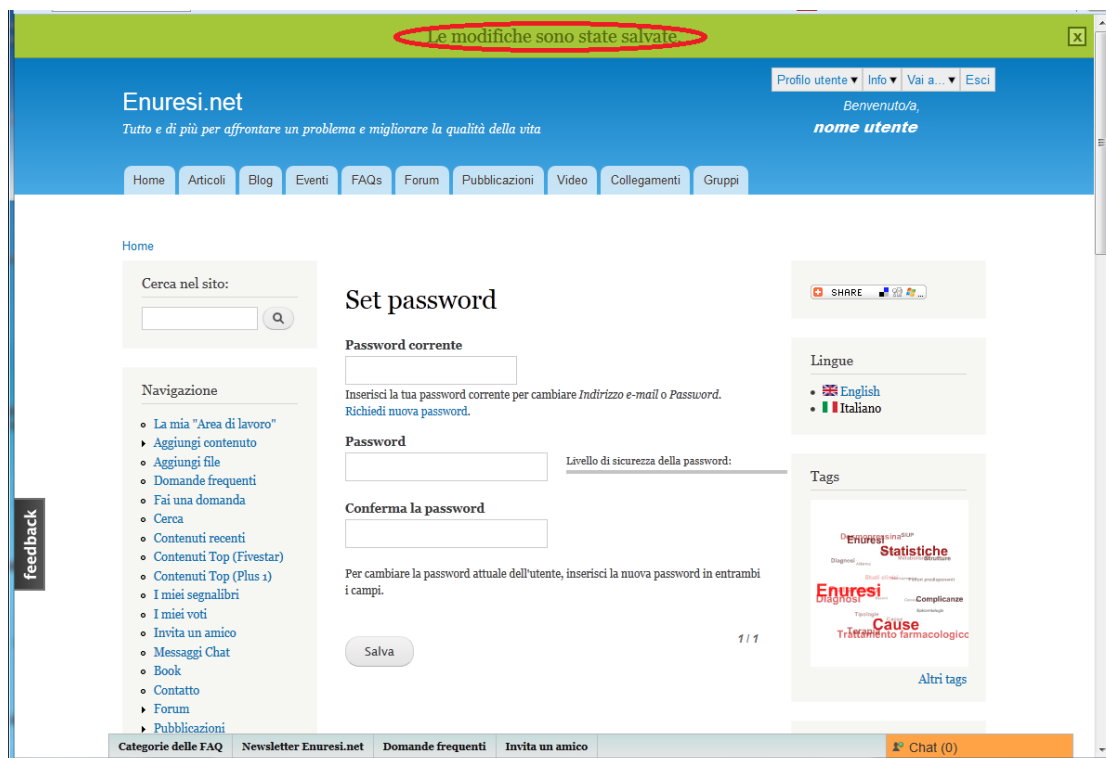


- **passo 3:** impostare la propria password da usare per i futuri collegamenti nelle caselle Password e Conferma Password:



e infine clickare sul bottone <Salva>.

Attendere e verificare che il sito comunichi che le modifiche sono state salvate:



A questo punto è possibile:

- modificare la password appena inserita (solo nel caso in cui l'utente non fosse soddisfatto della password scelta); in tal caso inserire la password che si vuole modificare nella casella "Password corrente" e quindi la nuova password desiderata nelle caselle "Password" e "Conferma la password" e cliccare nuovamente sul bottone <Salva>;

oppure

- **continuare la navigazione sul sito scegliendo una voce del menu** (per es.: <Home>), per tornare alla pagina iniziale e leggere gli articoli o accedere ai questionari o altri servizi).